

2SD602(A)

Rev.F Apr.-2017

描述 / Descriptions

SOT-23 塑封封装 NPN 半导体三极管。Silicon NPN transistor in a SOT-23 Plastic Package.

特征 / Features

与 2SB710(A)互补。

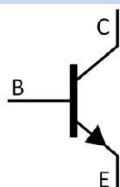
Complementary pair with 2SB710(A).

用途 / Applications


用于普通功率放大。

General power amplifier applications.

内部等效电路 / Equivalent Circuit



引脚排列 / Pinning



PIN1 : Base

PIN 2 : Emitter

PIN 3 : Collector

放大及印章代码 / h_{FE} Classifications & Marking

h_{FE} Classifications Symbol	Q	R	S
h_{FE} Range	85-170	120-240	170-340
Marking	2SD602 2SD602A	H2WQ H2XQ	H2WR H2XR
		H2WS H2XS	

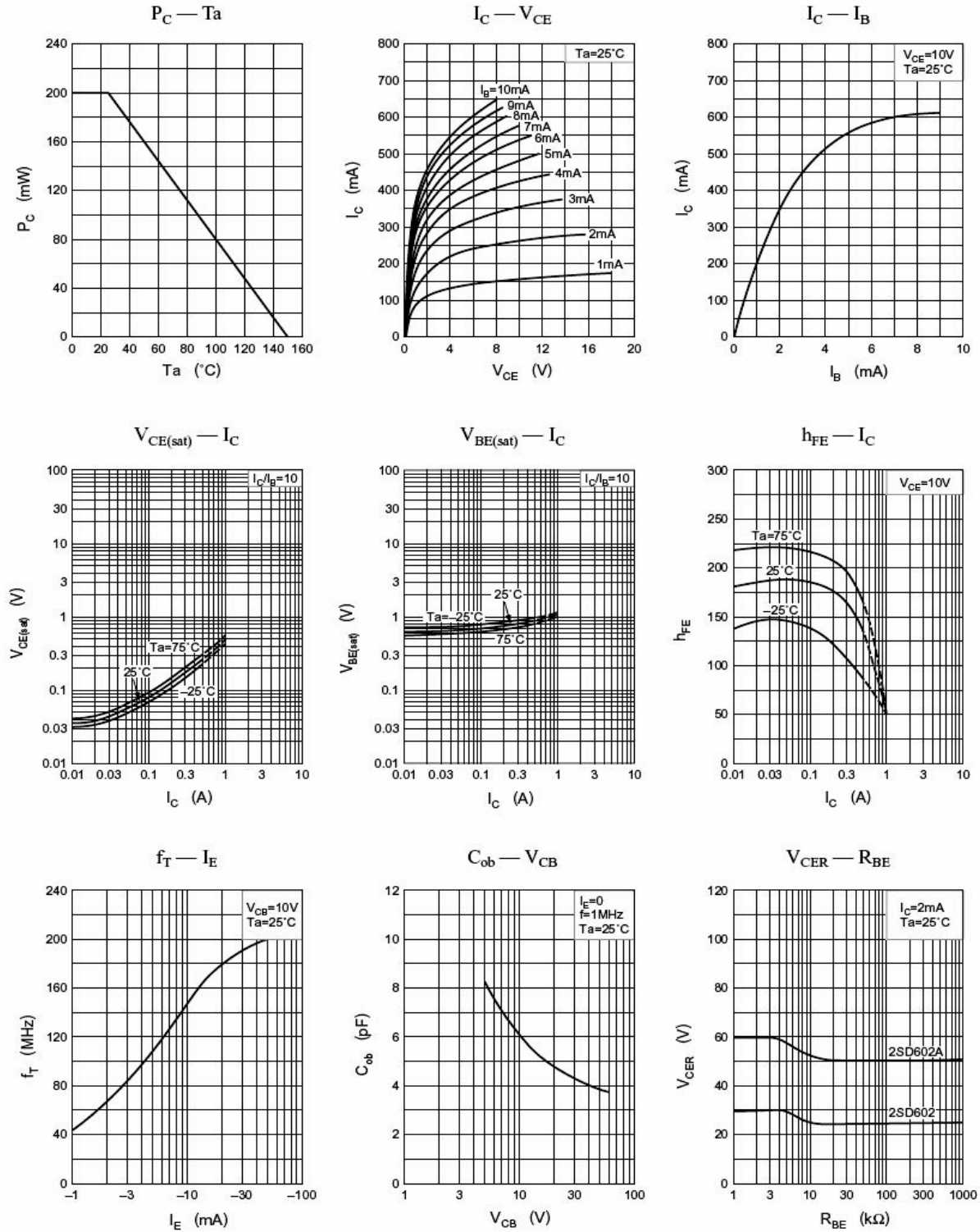
极限参数 / Absolute Maximum Ratings(Ta=25°C)

参数 Parameter		符号 Symbol	数值 Rating	单位 Unit
Collector to Base Voltage	2SD602 2SD602A	V_{CB0}	30 60	V
Collector to Emitter Voltage	2SD602 2SD602A	V_{CE0}	25 50	V
Emitter to Base Voltage		V_{EB0}	5.0	V
Collector Current		I_C	500	mA
Collector Current(pulse)		I_{CP}	1.0	A
Collector Power Dissipation		P_C	200	mW
Junction Temperature		T_j	150	°C
Storage Temperature Range		T_{stg}	-55~150	°C

电性能参数 / Electrical Characteristics(Ta=25°C)

参数 Parameter	符号 Symbol	测试条件 Test Conditions	最小值 Min	典型值 Typ	最大值 Max	单位 Unit
Collector Cut-Off Current	I_{CBO}	$V_{CB}=20V$ $I_E=0$			0.1	μA
Collector-Base Breakdown Voltage	V_{CB0}	2SD602 2SD602A $I_C=10\mu A$ $I_E=0$	30 60			V
Collector-Emitter Breakdown Voltage	V_{CE0}	2SD602 2SD602A $I_C=10mA$ $I_B=0$	25 50			V
Emitter-Base Breakdown Voltage	V_{EB0}	$I_E=10\mu A$ $I_C=0$	5			V
DC Current Gain	$h_{FE(1)}$	$V_{CE}=10V$ $I_C=150mA$	85	160	340	
	$h_{FE(2)}$	$V_{CE}=10V$ $I_C=500mA$	40			
Collector to Emitter Saturation Voltage	$V_{CE(sat)}$	$I_C=300mA$ $I_B=30mA$		0.35	0.6	V
Transition Frequency	f_T	$V_{CB}=10V$ $I_E=-50mA$ $f=200MHz$		200		MHz
Collector Output Capacitance	C_{ob}	$V_{CB}=10V$ $I_E=0$ $f=1MHz$		6.0	15	pF

电参数曲线图 / Electrical Characteristic Curve



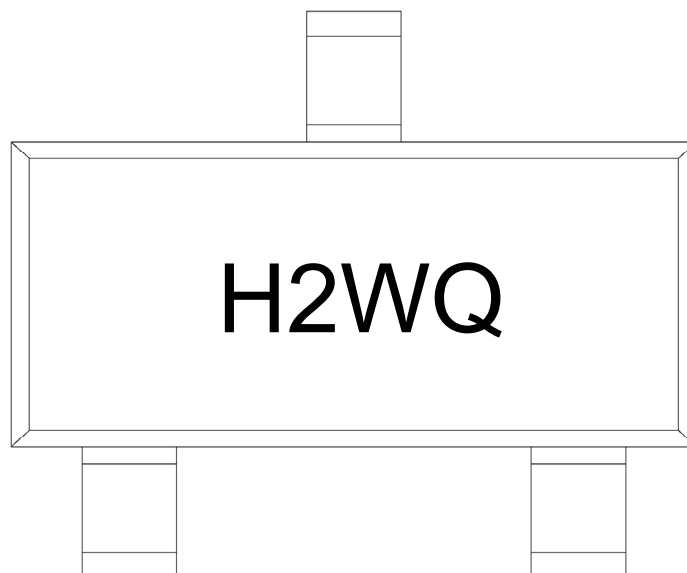
外形尺寸图 / Package Dimensions

SOT-23

单位: mm



印章说明 / Marking Instructions



说明：

H： 为公司代码

2W： 为型号代码

Q： 为 h_{FE} 档次代码

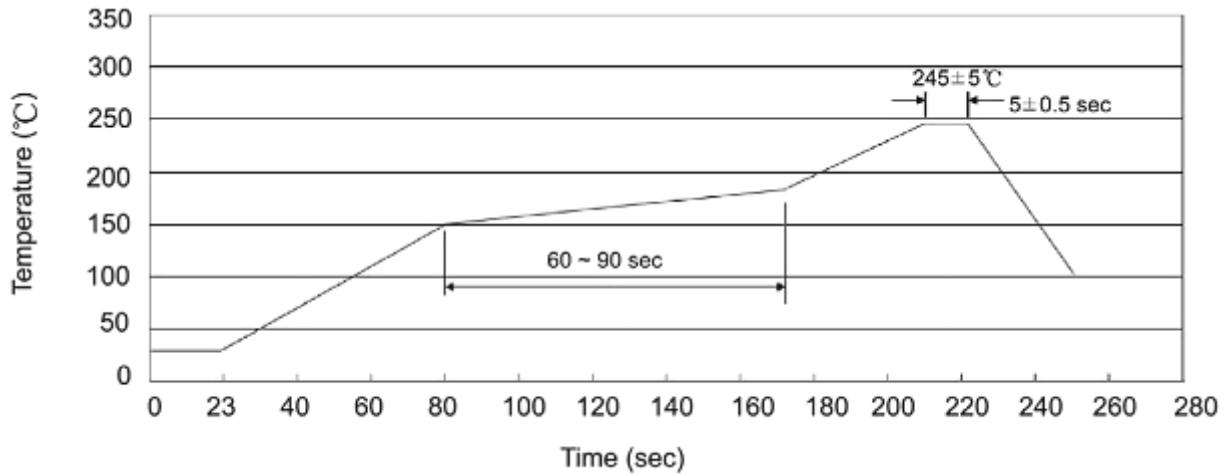
Note:

H: Company Code

2W: Product Type Code

Q: h_{FE} Classifications Symbol Code

回流焊温度曲线图(无铅) / Temperature Profile for IR Reflow Soldering(Pb-Free)



说明：

- 1、预热温度 25~150°C，时间 60~90sec;
- 2、峰值温度 245±5°C，时间持续为 5±0.5sec;
- 3、焊接制程冷却速度为 2~10°C/sec.

Note:

- 1.Preheating:25~150°C, Time:60~90sec.
- 2.Peak Temp.:245±5°C, Duration:5±0.5sec.
3. Cooling Speed: 2~10°C/sec.

耐焊接热试验条件 / Resistance to Soldering Heat Test Conditions

温度：260±5°C

时间：10±1 sec.

Temp.:260±5°C

Time:10±1 sec

包装规格 / Packaging SPEC.

卷盘包装 / REEL

Package Type 封装形式	Units 包装数量					Dimension 包装尺寸 (unit: mm ³)		
	Units/Reel 只/卷盘	Reels/Inner Box 卷盘/盒	Units/Inner Box 只/盒	Inner Boxes/Outer Box 盒/箱	Units/Outer Box 只/箱	Reel	Inner Box 盒	Outer Box 箱
SOT-23	3,000	10	30,000	6	180,000	7" x8	180×120×180	390×385×205

使用说明 / Notices